



Relatório Trimestral de Ouvidoria

Administração Regional do Gama

4º Trimestre 2020

Administradora Regional: **Joseane Araújo Feitosa Monteiro**

Ouvidor Chefe da Ouvidoria: **José Geraldo de Oliveira**

Equipe de Ouvidoria: Ivoneide Sousa e Silva

Lucas Almeida Guimarães

APRESENTAÇÃO

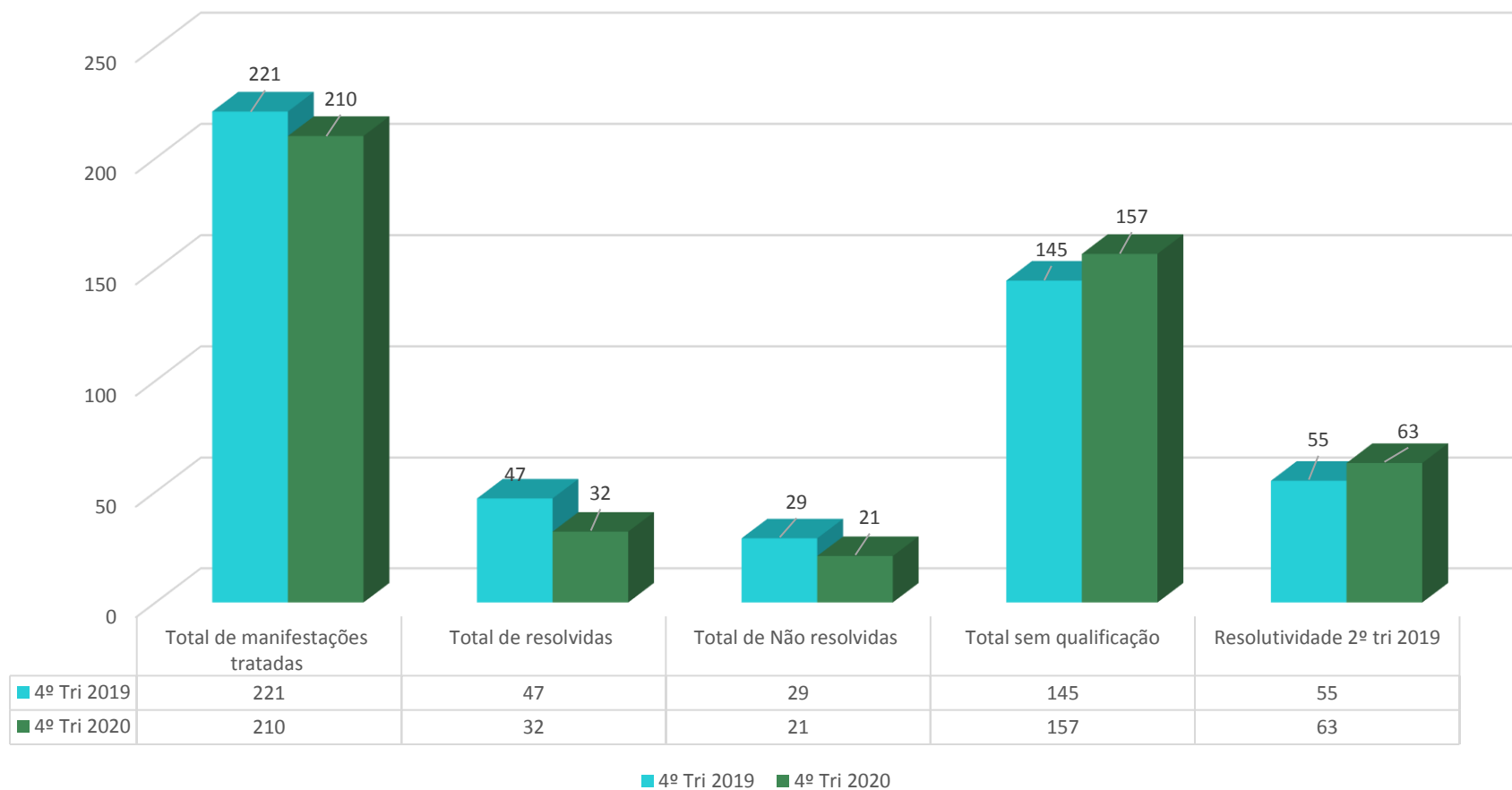
Com o intuito de informar à comunidade quanto ao tratamento das demandas de Ouvidoria, a Administração Regional do Gama apresenta o relatório de Ouvidoria do 4º trimestre de 2020.

A Ouvidoria é responsável por receber, encaminhar, gerenciar e responder ao cidadão sobre suas manifestações, que podem ser feitas na forma de reclamações, solicitações, elogios, denúncias e pedidos de informação, pelos canais oficiais de atendimento, que são: telefone 162; pelo site www.ouv.df.gov.br; ww.e-sic.df.gov.br e pelo atendimento presencial nas Ouvidorias.

Através de verificação in loco e da análise das demandas geradas no Sistema de Ouvidoria, a Administração do Gama faz o mapeamento e o planejamento das ações, com um cronograma de trabalho que permita a execução das necessidades da cidade.

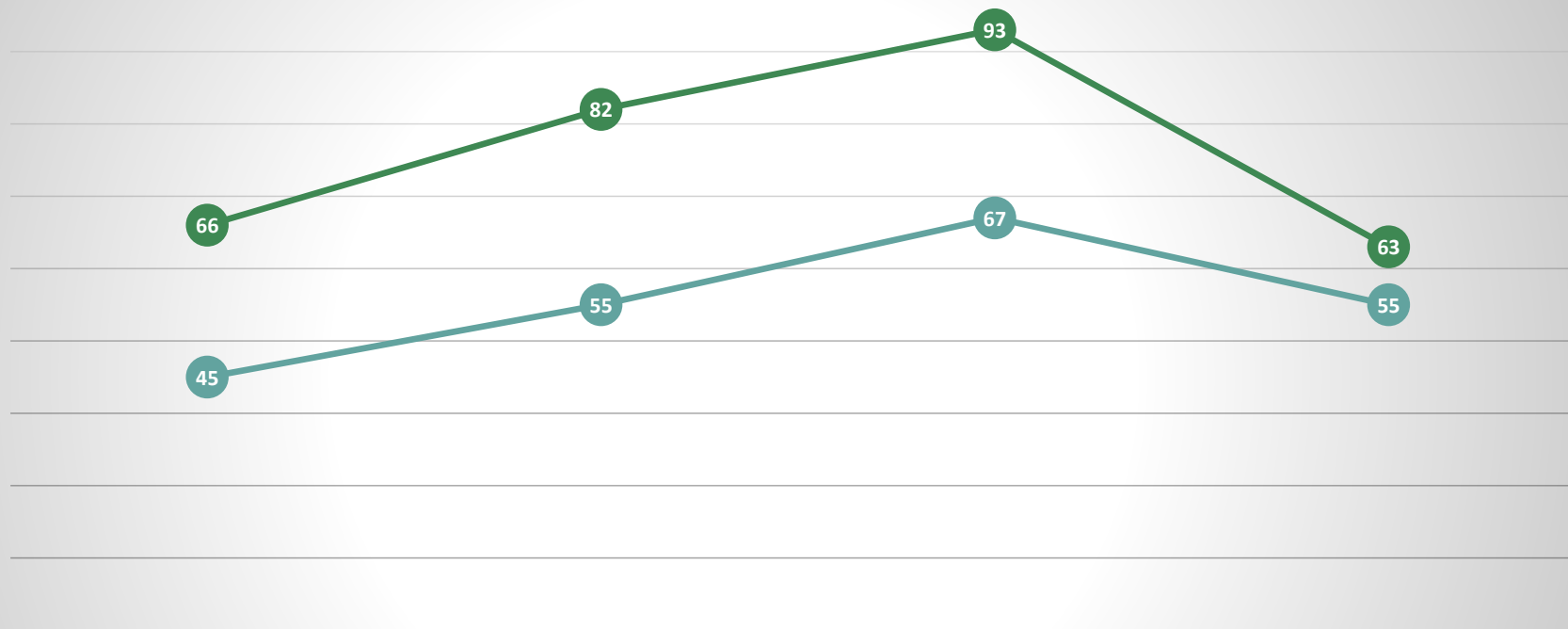
Os resultados apresentados nos gráficos, gerados pelo Sistema de Gestão de Ouvidoria – SIGO, mostra uma evolução constante na melhora dos serviços prestados, assim como a participação da comunidade, tanto ao solicitar serviços, como para avaliar sua execução. A equipe de Ouvidoria juntamente com as Coordenações e o Gabinete, usam esses dados para identificar os pontos deficientes e conseqüentemente estabelecer as novas diretrizes para a otimização dos resultados com os recursos disponíveis.

Comparativo de Demandas do 4º Trimestre de 2019 e 2020



*Coleta de dados no OUV-DF em 15/01/2021

Comparativo da Resolutividade Trimestral entre 2019 e 2020

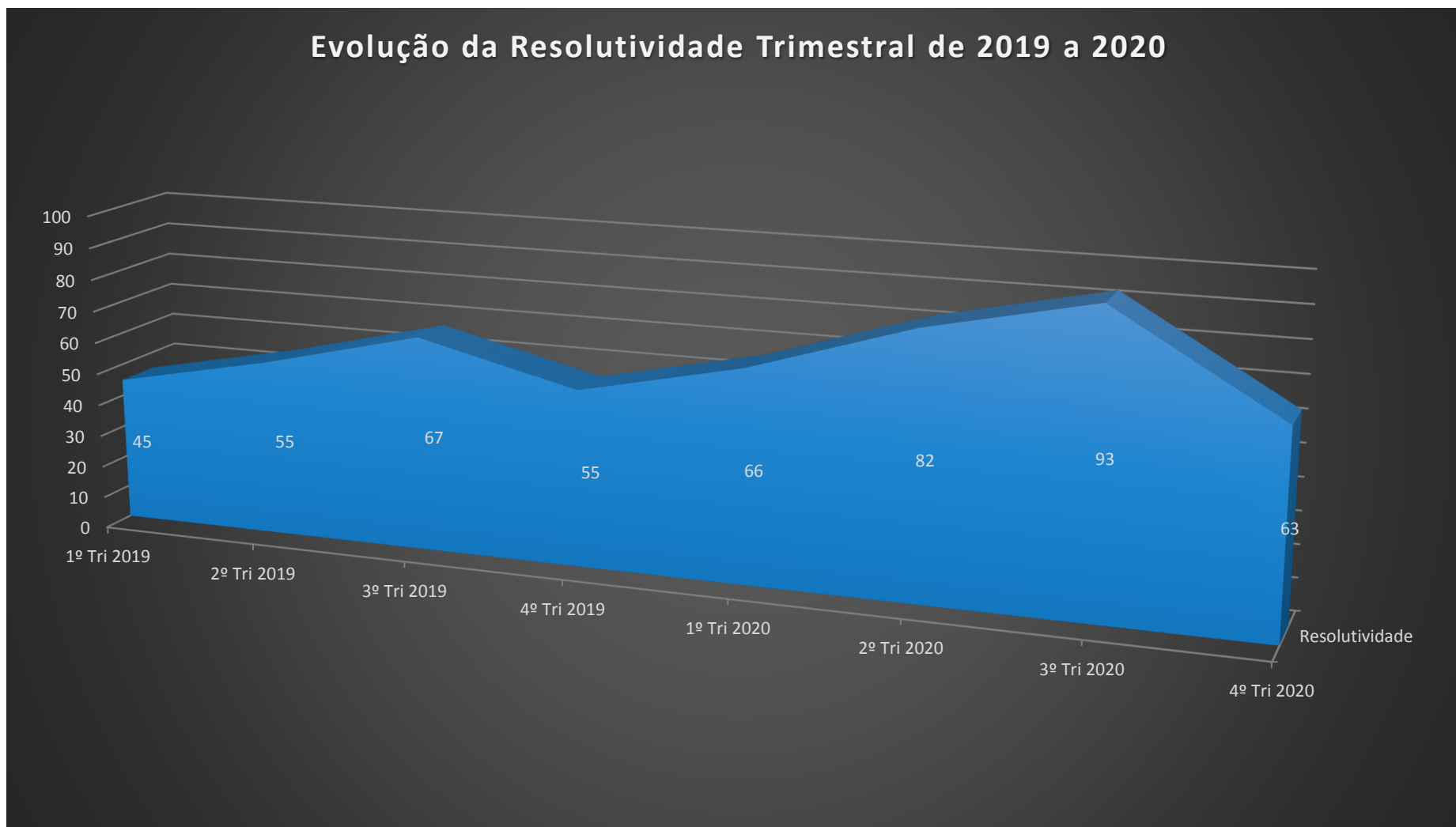


	1º Tri	2º Tri	3º Tri	4º Tri
2019	45	55	67	55
2020	66	82	93	63

— 2019 — 2020

*Coleta de dados em 05/10/2020

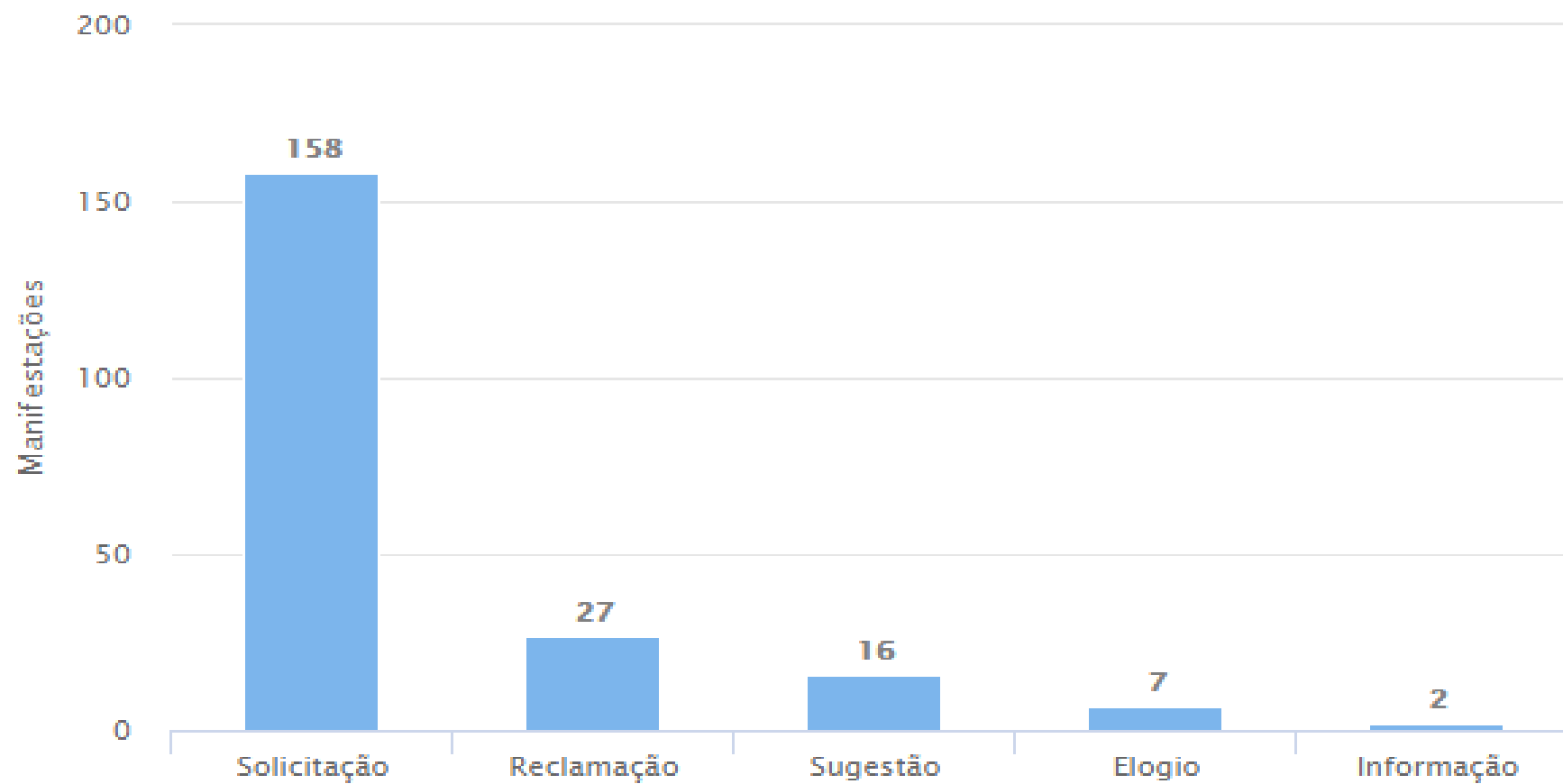
Evolução da Resolutividade Trimestral de 2019 a 2020



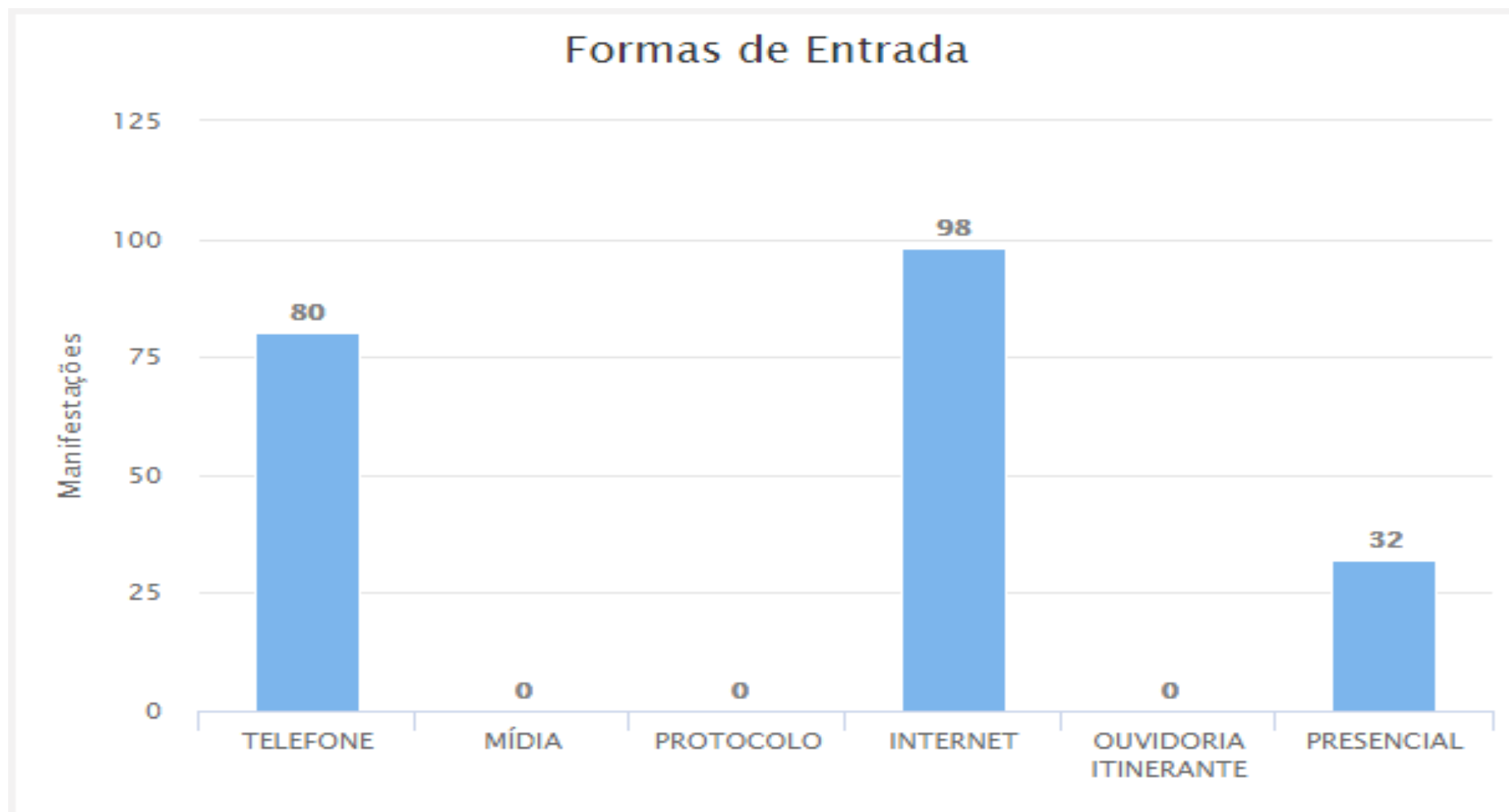
Os índices de 2019 são os que constam nos relatórios publicados nos trimestres correspondentes.

Por Classificação

210 manifestações

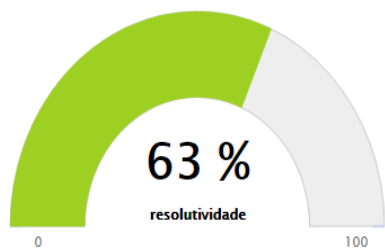


Formas de entrada das demandas no 4º Trimestre

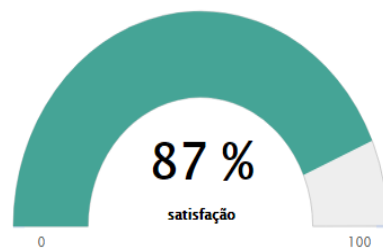


ÍNDICES DE SATISFAÇÃO COM OS SERVIÇOS NO 4º TRIMESTRE DE 2020

Índice de Resolutividade



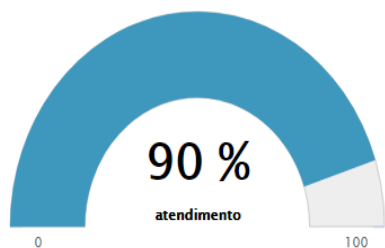
Índice de satisfação com o serviço de Ouvidoria



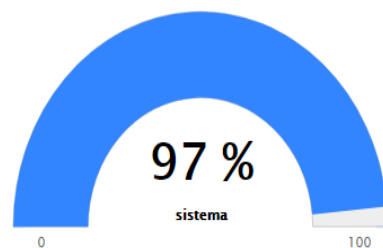
Índice de Recomendação



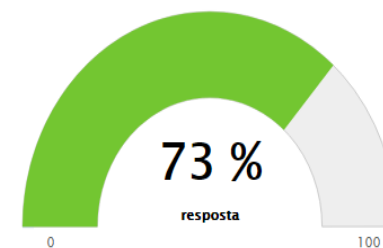
Satisfação com o Atendimento



Satisfação com o Sistema



Satisfação com a Resposta

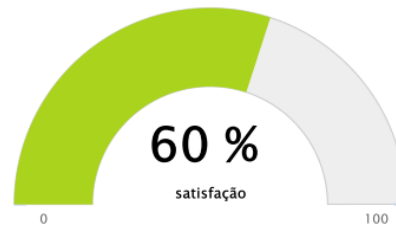


Índices em 31/12/2018.

Índice de Resolutividade



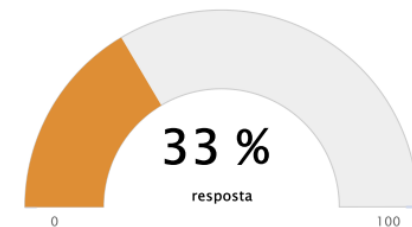
Índice de satisfação com o serviço de Ouvidoria



Índice de Recomendação



Satisfação com a Resposta



Todos os dados apresentados nos gráficos acima, foram obtidos por gestão de informação no Sistema de Gestão de Ouvidoria – SIGO.

Sempre visando a melhora na prestação dos serviços, a Administração do Gama prioriza as demandas de Ouvidoria, conforme a legislação vigente estabelece, e procura sempre a aproximação dos outros órgãos para atender os pedidos da comunidade da cidade. O resultando desse trabalho pode ser percebido na evolução dos índices de satisfação.

ADMINISTRAÇÃO REGIONAL DO GAMA

OUVIDORIA